



USAID

ВІД АМЕРИКАНСЬКОГО НАРОДУ

Проект USAID Підтримка реформи охорони здоров'я

**«InSight 8.0»:
Електронний інструмент
з фінансового планування доходів і видатків
надавача первинної медичної допомоги
*оновлення: лютий 2024 р.***

Історія розробки

За запитом **Міністерства охорони здоров'я України у 2018 році**
Проект USAID «Реформа ВІЛ-послуг у дії» електронний інструмент з фінансового
планування доходів і видатків надавача ПМД на 2018 рік

У 2019-2024 роках Проект USAID «Підтримка реформи охорони здоров'я»
розробив декілька оновлених версій електронного інструменту,
адаптованих під новації законодавства та потреби користувачів



USAID

ВІД АМЕРИКАНСЬКОГО НАРОДУ

Проект USAID Підтримка реформи охорони здоров'я

«ІНСАЙТ 8.0»

**Електронний інструмент з фінансового
планування доходів та видатків надавача
первинної медичної допомоги**

- Електронний інструмент
- Письмова Інструкція
- Презентаційні матеріали

Можливості InSight

Користувачі InSight

- надавачі ПМД, які **мають діючий Договір** про медичне обслуговування населення за програмою медичних гарантій та бажають:
 - розробити проект фінансового плану на наступний рік
 - внести зміни до затвердженого фінансового плану
- надавачі ПМД, які **планують укладення Договору** про медичне обслуговування населення за програмою медичних гарантій та бажають розробити проект фінансового плану на наступний рік

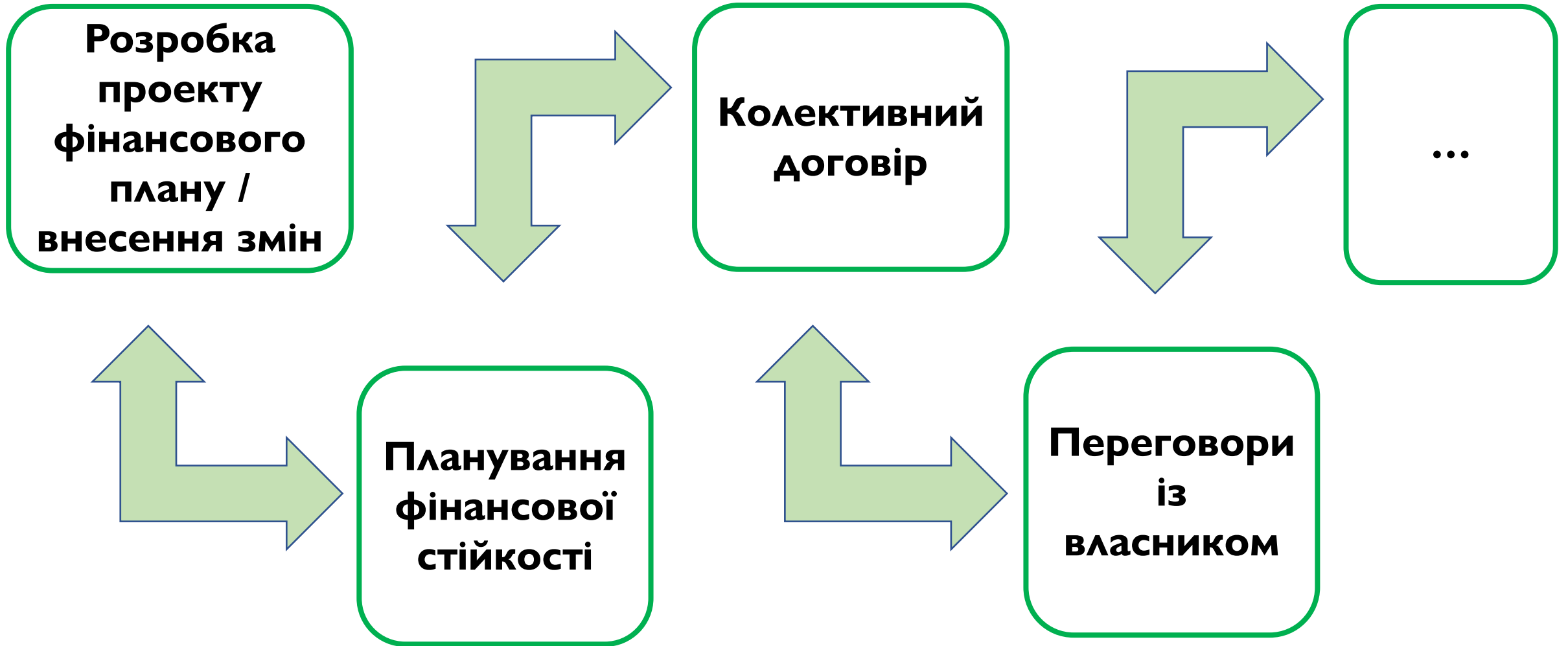
InSight для фінансового планування

- Автоматичний обрахунок доходів і видатків надавача ПМД після введення вхідних даних
- Враховано законодавчі новації 2024 року (постанова КМУ від 22 грудня 2023 року № 1394)
- Враховано пропозиції користувачів попередніх версій електронного інструменту
- Автоматичний обрахунок індикаторів фінансової стійкості
- Забезпечено можливість внесення даних щодо плану закупівель відповідно до Табелю матеріально-технічного оснащення
- Генерує проект фінансового плану

Переваги InSight



Результати розрахунків



Основи роботи з InSight

Структура «InSight»

Інструкція з користування «InSight»

Загальна інформація про надавача ПМД

Законодавчі параметри

Доходи надавача ПМД

Видатки надавача ПМД

План закупівель по Табелю матеріально-технічного оснащення

Показники фінансової стійкості

Проект фінансового плану

Графічне зображення результатів

Пакети ПМГ до «InSight»

Пакет «Первинна медична допомога»

Блок «Вакцинація дітей до 6 років (включно) згідно з Календарем профілактичних щеплень»

Блок «Охоплення оглядами осіб вікових груп 40-64 роки та 65 років і старше з гіпертонічною хворобою, іншими серцево-судинними захворюваннями, осіб з цукровим діабетом»

Пакет «Супровід і лікування дорослих та дітей, хворих на туберкульоз, на первинному рівні медичної допомоги»

Пакет «Ведення вагітності в амбулаторних умовах»

Пакет «Супровід і лікування дорослих та дітей з психічними розладами на первинному рівні медичної допомоги»

Інші пакети (індивідуально для користувача)

Основи роботи з InSight (1)

| Позначення комірки | Опис |
|---------------------------------|---|
| вхідні дані | заповнення вхідних даних |
| формули | автоматичний розрахунок за формулами |
| перенесення | перенесення раніше заповнених/розрахованих даних |
| додаткові показники | показники використовуватимуться для розрахунку індикаторів фінансової стійкості |
| припущення | параметри для подальших розрахунків (можна змінювати) |
| індикатори фінансової стійкості | перевищення значення розрахункового показника порівняно з експертною оцінкою |

Гірський VS негірський населений пункт для надання медичної допомоги

«ІНСАЙТ 8.0» - Електронний інструмент з фінансового планування доходів та видатків надавача п

Тарифи та коригувальні коефіцієнти пакету П

| | | | | |
|--|--|--|-----------|------------|
| Місце обслуговування пацієнта (оберіть з випадючого списку) | <div style="background-color: yellow; height: 40px; width: 100%;"></div> <ul style="list-style-type: none">гірський населений пунктНЕгірський населений пункт | | | |
| Квартал планового року | Тариф на медичні послуги з надання ПМД, грн. на рік | Гірський коефіцієнт (1.00 для негірських населених пунктів або 1.2 для гірських населених пунктів) | 0-5 років | 6-17 років |

Титул | Інструкція | 0_Загальне | **Законод** | 01_Доходи | 02_Видатки | 03_МТО | 04_Фін_стійк ...

Основи роботи з InSight (2)

вхідні дані - ДОХОДИ

Команди ПМД, кількість декларацій (пакет ПМД)

| | Інформація про лікарів ПМД | | | | Показники | I квартал | | | | | Кількість декларацій за I квартал | Кількість медичних сестер лікаря |
|---|--|-----------|----------------------|------------------------------------|---|-----------------------------------|---------|----------|----------|-------|-----------------------------------|----------------------------------|
| | Лікар з надання ПМД (оберіть з випадуючого списку) | ШБ лікаря | Ідентифікатор лікаря | Структурний підрозділ надавача ПМД | | Кількість декларацій у I кварталі | | | | | | |
| | | | | | | 0-5 р. | 6-17 р. | 18-39 р. | 40-64 р. | 65+р. | | |
| 1 | | | | | 1-й міс.кварталу | 0 | 0 | 0 | 0 | 0 | | |
| | | | | | 2-й міс.кварталу | 0 | 0 | 0 | 0 | 0 | | |
| | | | | | 3-й міс.кварталу | 0 | 0 | 0 | 0 | 0 | 0 | |
| | | | | | структура декларацій, % | 0% | 0% | 0% | 0% | 0% | 0% | |
| | | | | | середня кількість декларацій в кварталі | 0 | 0 | 0 | 0 | 0 | 0 | |
| | | | | | x | 0 | 0 | 0 | 0 | 0 | 0 | |
| | | | | | x | | | x | | | 0 | |
| | | | | | x | | | x | | | 0 | |
| | | | | | x | | | x | | | 0 | |
| | | | | | x | | | x | | | 0 | |
| | | | | | x | | | x | | | 0 | |

Основи роботи з InSight (3)

вхідні дані - ДОХОДИ

Кількість пацієнтів (за іншими пакетами ПМГ)

"ВЕДЕННЯ ВАГІТНОСТІ В АМБУЛАТОРНИХ УМОВАХ"

| Квартал планового року | Кількість вагітних, яким було надано медичну допомогу, <i>ос.</i> | Надходження надавача, всього за пакетом, <i>грн</i> |
|------------------------------|---|---|
| I КВАРТАЛ 2024 | | 0.00 |
| II КВАРТАЛ 2024 | | 0.00 |
| III КВАРТАЛ 2024 | | 0.00 |
| IV КВАРТАЛ 2024 | | 0.00 |
| Всього | 0 | 0.00 |

"СУПРОВІД І ЛІКУВАННЯ ДОРΟΣЛИХ ТА ДІТЕЙ, ХВОРИХ НА ТУБЕРКУЛЬОЗ, НА ПЕРВИННОМУ РІВНІ МЕДИЧНОЇ ДОПОМОГИ"

| Квартал планового року | Місяць планового року | Кількість пацієнтів (<i>ос.</i>), які: | | Надходження надавача, <i>грн</i> : | | Надходження надавача, всього за пакетом, <i>грн</i> |
|------------------------------|--------------------------|---|--------------------------|--|--|---|
| | | досягли результату "вилікування" і "лікування завершено" | продовжують лікування | за місяць, в якому пацієнт досяг результату "вилікування" і "лікування завершено" | за кожен місяць, в якому пацієнт продовжує лікування | |
| I КВАРТАЛ 2024 | січень | | | 0.00 | 0.00 | 0.00 |
| | лютий | | | 0.00 | 0.00 | 0.00 |
| | березень | | | 0.00 | 0.00 | 0.00 |
| всього за I квартал | | 0 | 0 | 0.00 | 0.00 | 0.00 |

"СУПРОВІД І ЛІКУВАННЯ ДОРΟΣЛИХ ТА ДІТЕЙ З ПСИХІЧНИМИ РОЗЛАДАМИ НА ПЕРВИННОМУ РІВНІ МЕДИЧНОЇ ДОПОМОГИ"

| Квартал планового року | Кількість пацієнтів з психічними розладами, яким надано допомогу, <i>ос.</i> | Надходження надавача, всього за пакетом, <i>грн</i> |
|------------------------------|---|---|
| I КВАРТАЛ 2024 | | 0.00 |
| II КВАРТАЛ 2024 | | 0.00 |
| III КВАРТАЛ 2024 | | 0.00 |
| IV КВАРТАЛ 2024 | | 0.00 |
| Всього | 0 | 0.00 |

Основи роботи з InSight (4)

вхідні дані - ВИДАТКИ

Оплата праці персоналу, комунальні витрати, інші витрати та показників балансу

| ОПЛАТА ПРАЦІ | | | | | | | | | | | | | | | | | | | | | | | |
|---------------------|--|--------------------------------------|------------|-------------|------------|--------------------------------|------------|-------------|------------|--|------------|-------------|------------|----------|--|------------|-------------|------------|----------|---|------------|-------------|------------|
| Персонал / Показник | | Ставка ЄСВ для відповідної посади, % | | | | Кількість штатних одиниць, од. | | | | Оклад з урахуванням доплат до мінімальної заробітної плати (для всіх вказаних штатних одиниць), грн. | | | | | Премії (для всіх вказаних штатних одиниць), грн. | | | | | Доплати (для всіх вказаних штатних одиниць), грн. | | | |
| Група персоналу | Посада | I квартал | II квартал | III квартал | IV квартал | I квартал | II квартал | III квартал | IV квартал | I квартал | II квартал | III квартал | IV квартал | за рік | I квартал | II квартал | III квартал | IV квартал | за рік | I квартал | II квартал | III квартал | IV квартал |
| 1. Керівники | Генеральний директор (директор) / начальник (завідувач) закладу охорони здоров'я | | | | | | | | | | | | | 0 | | | | | 0 | | | | |
| | Медичний директор | | | | | | | | | | | | | 0 | | | | | 0 | | | | |
| | Заступник директора (заступник генерального директора) | | | | | | | | | | | | | 0 | | | | | 0 | | | | |
| | Завідувач господарства | | | | | | | | | | | | | 0 | | | | | 0 | | | | |
| | Головна медична сестра | | | | | | | | | | | | | 0 | | | | | 0 | | | | |
| | Головний бухгалтер | | | | | | | | | | | | | 0 | | | | | 0 | | | | |
| | | | | | | | | | | | | | | 0 | | | | | 0 | | | | |
| | | | | | | | | | | | | | | 0 | | | | | 0 | | | | |
| | ВСЬОГО | x | x | x | x | 0 | 0 | 0 | 0 | 0 | 0 | 0 | 0 | 0 | 0 | 0 | 0 | 0 | 0 | 0 | 0 | 0 | |
| 2. Лікарі | Лікар-педіатр | | | | | | | | | | | | | 0 | | | | | 0 | | | | |
| | Лікар загальної практики - сімейний лікар | | | | | | | | | | | | | 0 | | | | | 0 | | | | |
| | Лікар-терапевт | | | | | | | | | | | | | 0 | | | | | 0 | | | | |
| | Лікар-інтерн | | | | | | | | | | | | | 0 | | | | | 0 | | | | |
| | Лікар-акушер-гінеколог | | | | | | | | | | | | | 0 | | | | | 0 | | | | |
| | Лікар-стоматолог | | | | | | | | | | | | | 0 | | | | | 0 | | | | |
| | Лікар-педіатр дільничний | | | | | | | | | | | | | 0 | | | | | 0 | | | | |
| | | | | | | | | | | | | | 0 | | | | | 0 | | | | | |

Основи роботи з InSight (5)

вхідні дані - МТО

План закупівель Надавача ПМД відповідно до актуальної на момент розрахунку редакції Табелю МТО, термін експлуатації

вхідні дані – ДАНІ ПОПЕРЕДНЬОГО ПЕРІОДУ

За розділами та показниками фінансового плану

Індикатори фінансової стійкості в InSight

Індикатори фінансової стійкості (1)

| Загальні показники | | | | | | |
|--------------------|---|--------------------------------------|------|------|------|------|
| 1 | Кількість пацієнтів на одного лікаря ПМД (осіб): | | | | | |
| | 1.1. лікар-педіатр | 900 | 0 | 0 | 0 | 0 |
| | 1.2. лікар загальної практики - сімейний лікар | 1 800 | 0 | 0 | 0 | 0 |
| | 1.3. лікар - терапевт | 2 000 | 0 | 0 | 0 | 0 |
| | <i>середньозважене по п.1</i> | <i>x</i> | 0 | 0 | 0 | 0 |
| 2 | Кількість пацієнтів на одну медичну сестру ПМД (осіб): | | | | | |
| | 2.1. у лікаря-педіатра | 450 | 0 | 0 | 0 | 0 |
| | 2.2. у лікаря загальної практики - сімейний лікаря | 900 | 0 | 0 | 0 | 0 |
| | 2.3. у лікаря - терапевта | 1 000 | 0 | 0 | 0 | 0 |
| 3 | Кількість пацієнтів на одного працівника адміністративно-управлінського та допоміжного персоналу (осіб): | | | | | |
| | 3.1. адміністративно-управлінського персоналу | <i>більше ніж у середньому в п.1</i> | 0 | 0 | 0 | 0 |
| | 3.2. допоміжного персоналу | | 0 | 0 | 0 | 0 |
| 4 | Видатки надавача ПМД на комунальні витрати на 1 м² (грн.) | <i>скорочення в динаміці</i> | 0.00 | 0.00 | 0.00 | 0.00 |
| 5 | Співвідношення загальних доходів та видатків надавача ПМД (коефіцієнт) | <i>більше або дорівнює 1</i> | 0.00 | 0.00 | 0.00 | 0.00 |

Індикатори фінансової стійкості (2)

| Показники щодо доходів надавача ПМД | | | | | | |
|-------------------------------------|---|-------------------------------|------|------|------|------|
| 1 | Питома вага доходів надавача ПМД за програмою медичних гарантій (всі пакети) у загальних доходах надавача ПМД (%) | 70 - 90 | 0.0% | 0.0% | 0.0% | 0.0% |
| 2 | Питома вага доходу з місцевого бюджету за програмами у загальних доходах надавача ПМД (%) | менше 10 | 0.0% | 0.0% | 0.0% | 0.0% |
| 3 | Дохід за програмою медичних гарантій (пакет "Первинна медична допомога") на одного пацієнта в розрахунку на квартал (грн.) | | | | | |
| | 3.1. лікар-педіатр | не менше 320 | 0 | 0 | 0 | 0 |
| | 3.2. лікар загальної практики - сімейний лікар | не менше 190 | 0 | 0 | 0 | 0 |
| | 3.3. лікар - терапевт | не менше 150 | 0 | 0 | 0 | 0 |
| 4 | Дохід за програмою медичних гарантій (пакет "Первинна медична допомога") на одного лікаря ПМД (грн.): | | | | | |
| | 4.1. лікар-педіатр | більше 285 000 (на квартал) | 0 | 0 | 0 | 0 |
| | 4.2. лікар загальної практики - сімейний лікар | більше 370 000 (на квартал) | 0 | 0 | 0 | 0 |
| | 4.3. лікар - терапевт | більше 340 000 (на квартал) | 0 | 0 | 0 | 0 |
| 5 | Дохід за програмою медичних гарантій (всі пакети) на одного працівника адміністративно-управлінського та допоміжного персоналу (грн.) | більше ніж у середньому в п.4 | 0 | 0 | 0 | 0 |

Індикатори фінансової стійкості (3)

| № з/п | Індикатор | Експертна оцінка | Розрахунковий показник надавача ПМД | | | |
|---|--|------------------|-------------------------------------|------------|-------------|------------|
| | | | I квартал | II квартал | III квартал | IV квартал |
| Показники щодо видатків надавача ПМД | | | | | | |
| 1 | Питома вага ФОП адміністративно-управлінського персоналу (з нарахуваннями) у загальних видатках надавача ПМД (%) | менше 20 | 0% | 0% | 0% | 0% |
| 2 | Питома вага ФОП лікарів ПМД (з нарахуваннями) у загальних видатках надавача ПМД (%) | більше 40 | 0% | 0% | 0% | 0% |
| 3 | Питома вага сумарного ФОП (з нарахуваннями) у загальних видатках надавача ПМД (%) | 70-80 | 0% | 0% | 0% | 0% |
| 4 | Питома вага фонду преміювання у загальному ФОП (з нарахуваннями) надавача ПМД (%) | менше 40 | 0% | 0% | 0% | 0% |
| 5 | Питома вага зносу основних засобів у первісній вартості основних засобів надавача ПМД (%) | менше 30 | 0% | 0% | 0% | 0% |
| 6 | Питома вага комунальних витрат у загальних видатках надавача ПМД (%) | менше 10 | 0% | 0% | 0% | 0% |
| 7 | Питома вага капітальних видатків у загальних видатках надавача ПМД (%) | 5 – 10 | 0% | 0% | 0% | 0% |
| 8 | Питома вага резервного фонду у загальних видатках надавача ПМД (%) | 5 | 0% | 0% | 0% | 0% |

Особливості розрахунку деяких показників в InSight

Особливості розрахунку деяких показників

Квартальна кількість декларацій

Лікар з надання ПМД
(випадаючий список)

Лікар-педіатр

Лікар загальної практики – сімейний лікар

Лікар - терапевт

Кількість
декларацій

Кількість
медичних сестер

Кількість декларацій
по віковим групам
станом на:

01.03
01.06
01.09
01.12

Загальна кількість
декларацій станом
на:

01.01, 01.02
01.04, 01.05
01.07, 01.08
01.10, 01.11

Скорегована середня
кількість декларацій:

I квартал
II квартал
III квартал
IV квартал

Особливості розрахунку деяких показників (2)

Оплата праці

6 груп персоналу:

1. Керівники.
2. Лікарі.
3. Середній медичний персонал.
4. Молодший медичний персонал.
5. Адміністративно-управлінський персонал.
6. Допоміжний персонал.

Оклад
Премії
Доплати
Надбавки
Інші заохочувальні та стимулюючі виплати
Видатки на відрядження
Інші витрати на оплату праці

Для кожного співробітника
за групами персоналу
за елементами складових оплати праці
за кварталами
річна сума

Фонд оплати праці
Нарахування (ЄСВ)
Утримання
Індикатори фінансової стійкості

Особливості розрахунку деяких показників (3)

Комунальні витрати

Ціна за одиницю споживання (водопостачання, тепlopостачання, водовідведення, природний газ, електропостачання)



Очікуваний обсяг споживання (водопостачання, тепlopостачання, водовідведення, природний газ, електропостачання)

Особливості розрахунку деяких показників (4)

**Матеріально-технічне
оснащення**

$[Потреба\ в\ закупівлі] \times [оціночна\ вартість\ за\ 1\ шт.] = [оціночна\ сума\ закупівлі]$

Основні засоби

термін експлуатації більше 1 р.
вартість за 1 штуку > 20 000 грн.

Малоцінні необоротні матеріальні активи

термін експлуатації більше 1 року
вартість за 1 штуку < 20 000 грн.

Предмети, матеріали

термін експлуатації менше 1 року

Результати розрахунків із використанням InSight

Результати розрахунків (1)

| Узагальнююча таблиця | | | | | |
|--|---------------------------|----------------------------|-----------------------------|----------------------------|---------------------------|
| Показник | Доходи у I кварталі, грн. | Доходи у II кварталі, грн. | Доходи у III кварталі, грн. | Доходи у IV кварталі, грн. | Всього річні ДОХОДИ, грн. |
| Надходження надавача ПМД за пакетом "Первинна медична допомога", грн. | 0.00 | 0.00 | 0.00 | 0.00 | 0.00 |
| Надходження надавача ПМД за пакетом "Супровід і лікування дорослих та дітей, хворих на туберкульоз, на первинному рівні медичної допомоги", грн. | 0.00 | 0.00 | 0.00 | 0.00 | 0.00 |
| Надходження надавача ПМД за пакетом "Ведення вагітності в амбулаторних умовах", грн. | 0.00 | 0.00 | 0.00 | 0.00 | 0.00 |
| Надходження надавача ПМД за пакетом "Супровід і лікування дорослих та дітей з психічними розладами на первинному рівні медичної допомоги", грн. | 0.00 | 0.00 | 0.00 | 0.00 | 0.00 |
| Надходження надавача ПМД за іншими пакетами Програми медичних гарантій, грн. | 0.00 | 0.00 | 0.00 | 0.00 | 0.00 |
| Інші надходження/доходи надавача ПМД, грн. | 0.00 | 0.00 | 0.00 | 0.00 | 0.00 |
| ВСЬОГО ДОХОДІВ, грн. | 0.00 | 0.00 | 0.00 | 0.00 | 0.00 |

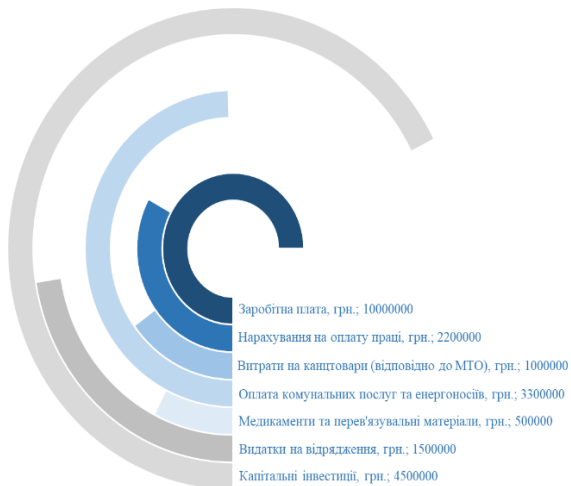
Результати розрахунків (2)

| | | | | | | | | | | | | | | |
|----|---|--|--|--|--|--|--------------------|--|-------------------------|-----------------------|---|---|---|----|
| 1 | ПОГОДЖЕНО : | | | | | ЗАТВЕРДЖЕНО : | | | | | | | | |
| 2 | _____ | | | | | _____ | | | | | | | | |
| 3 | (посада керівника органу управління підприємством) | | | | | (посада керівника органу управління підприємством) | | | | | | | | |
| 4 | _____ | | | | | _____ | | | | | | | | |
| 5 | М. П. (підпис, ініціал, прізвище) | | | | | М. П. (підпис, ініціал, прізвище) | | | | | | | | |
| 6 | _____ | | | | | _____ | | | | | | | | |
| 7 | дата | | | | | дата | | | | | | | | |
| 8 | _____ | | | | | _____ | | | | | | | | |
| 9 | _____ | | | | | _____ | | | | | | | | |
| 10 | _____ | | | | | _____ | | | | | | | | |
| 11 | _____ | | | | | _____ | | | | | | | | |
| 12 | _____ | | | | | Проект | | | | | | | | |
| 13 | _____ | | | | | Попередній | | | | | | | | |
| 14 | _____ | | | | | Уточнений | | | | | | | | |
| 15 | _____ | | | | | Зміни | | | | | | | | |
| 16 | _____ | | | | | зробити позначку "X" | | | | | | | | |
| 17 | _____ | | | | | _____ | | | | | | | | |
| 18 | _____ | | | | | _____ | | | | | | | | |
| 19 | Рік | | | | | Коди | | | | | | | | |
| 20 | Назва підприємства | | | | | за ЄДРПОУ | | | | | | | | |
| 21 | Організаційно-правова форма | | | | | за КОПФГ | | | | | | | | |
| 22 | Територія | | | | | за КОАТУУ | | | | | | | | |
| 23 | Орган державного управління | | | | | за СПОДУ | | | | | | | | |
| 24 | Галузь | | | | | за ЗКІНГ | | | | | | | | |
| 25 | Вид економічної діяльності | | | | | за КВЕД | | | | | | | | |
| 26 | Одиниця виміру | | | | | _____ | | | | | | | | |
| 27 | Форма власності | | | | | _____ | | | | | | | | |
| 28 | Середньооблікова кількість штатних працівників | | | | | Стандарти звітності | | | | | | | | |
| 29 | Місцезнаходження | | | | | Стандарти звітності МСФЗ | | | | | | | | |
| 30 | Телефон | | | | | _____ | | | | | | | | |
| 31 | Прізвище та ініціали керівника | | | | | _____ | | | | | | | | |
| 32 | _____ | | | | | _____ | | | | | | | | |
| 33 | _____ | | | | | _____ | | | | | | | | |
| 34 | _____ | | | | | _____ | | | | | | | | |
| 35 | ФІНАНСОВИЙ ПЛАН ПІДПРИЄМСТВА НА _____ рік | | | | | _____ | | | | | | | | |
| 36 | Найменування показника | | | | | Код рядка | Факт минулого року | Фінансовий план поточного року (затверджений зі змінами) | Прогноз на поточний рік | Плановий рік (усього) | У тому числі за кварталами планового року | | | |
| 37 | 1 | | | | | 2 | 3 | 4 | 5 | 6 | 7 | 8 | 9 | 10 |
| 38 | I. Формування фінансових результатів | | | | | | | | | | | | | |
| 39 | Доходи | | | | | | | | | | | | | |
| 40 | Дохід (виручка) від реалізації продукції (товарів, робіт, послуг) | | | | | 1010 | | | | 0 | 0 | 0 | 0 | 0 |
| 41 | Дохід з місцевого бюджету за програмами, у т.ч.: | | | | | 1020 | 0 | 0 | 0 | 0 | 0 | 0 | 0 | 0 |
| 42 | покриття вартості комунальних послуг та енергоносіїв надавача ПМД, грн. | | | | | 1021 | | | | 0 | 0 | 0 | 0 | 0 |
| 43 | окремні заходи по реалізації державних (регіональних) програм, не віднесені до заходів розвитку | | | | | 1022 | | | | 0 | 0 | 0 | 0 | 0 |
| 44 | назва | | | | | 1023 | | | | 0 | 0 | 0 | 0 | 0 |
| 45 | Інші операційні доходи, у т.ч.: | | | | | 1030 | 0 | 0 | 0 | 0 | 0 | 0 | 0 | 0 |

Страница 1

Результати розрахунків (3)

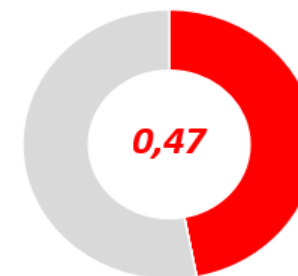
Річні видатки надавача ПМД:



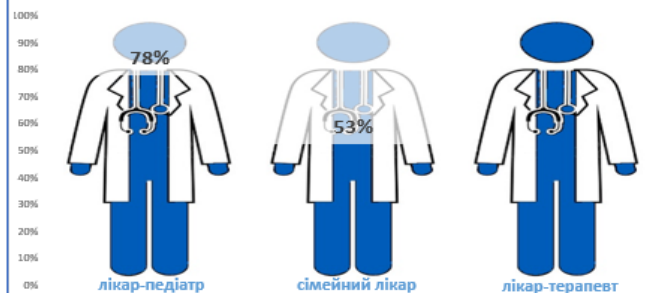
Видатки надавача ПМД на комунальні витрати на 1 м2 (грн., середнє за квартали)



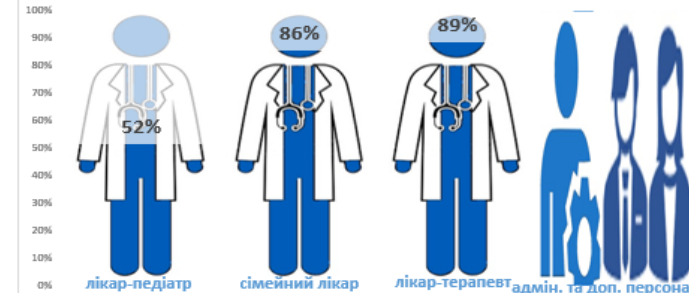
Співвідношення загальних доходів та видатків надавача ПМД (коефіцієнт, середнє за квартали)



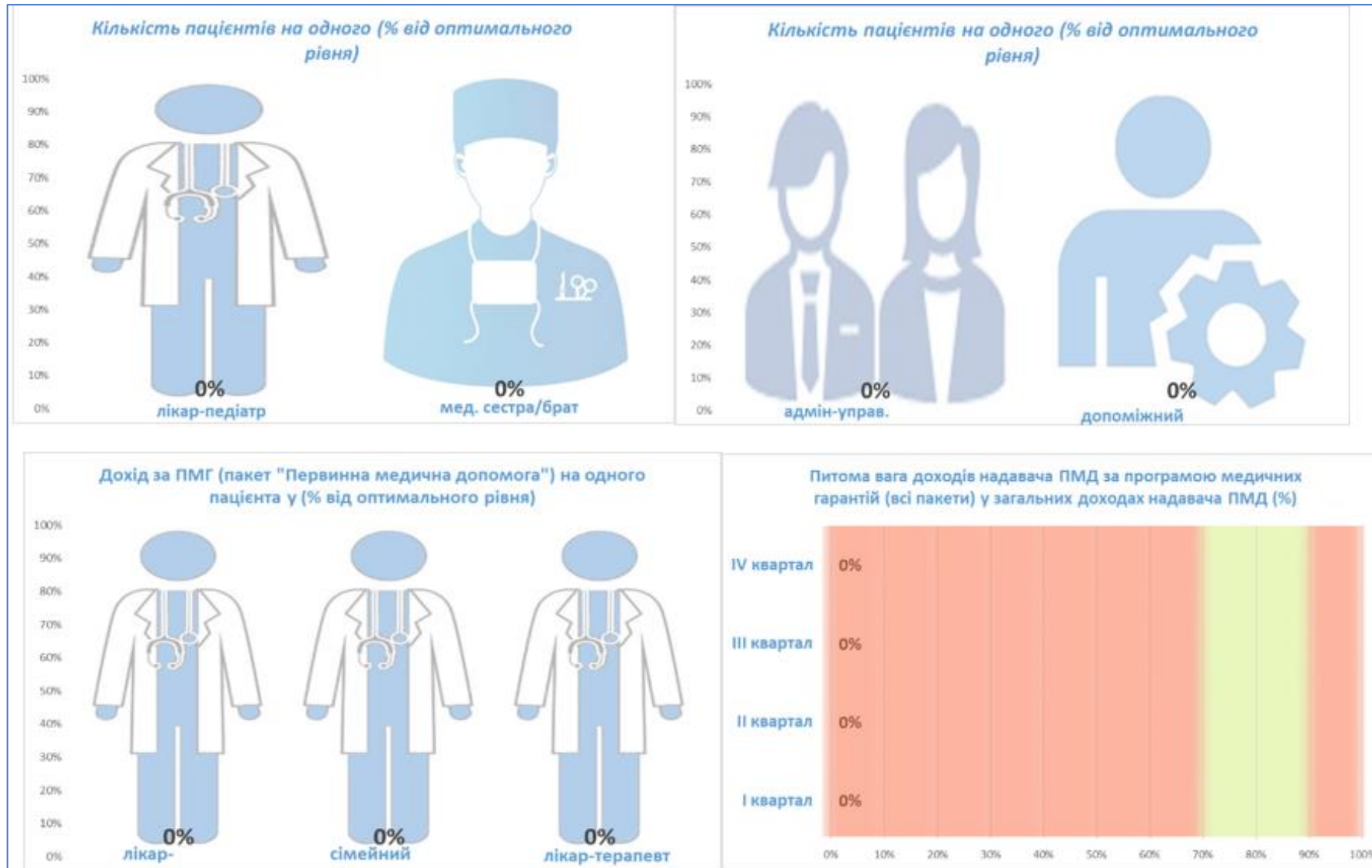
Дохід за ПМГ (пакет "Первинна медична допомога") на одного пацієнта у (% від оптимального рівня, середнє за квартали)



Дохід за ПМГ (пакет "Первинна медична допомога") на одного лікаря/працівника у (% від оптимального рівня, середнє за квартали):



Результати розрахунків (4)



Дякуємо

ПРОЕКТ USAID ПІДТРИМКА РЕФОРМИ ОХОРОНИ
ЗДОРОВ'Я

info@hrs.net.ua

тел: + 38 044 281 23 66

вул. Богдана Хмельницького 52А, 5-ий поверх
01030 Київ, Україна